



# インターネットサービスのご案内


---




レッスンの予約やキャンセル、受講履歴などがスマホで確認できる  
あなた専用の予約アカウントです



Attain-Yoga Studio

# QRコードを読み取りましょう



11:51   

**ATOMS-V**

ログイン

アカウント情報

ログインID

パスワード

ログイン

アカウント登録

ID、パスワードを忘れた方は[こちら](#)

ログイン画面  
「アカウント登録」を  
タップします。

アカウント登録





11:53



ホーム

## インターネットサービス 利用申請

メールアドレス等、必要項目を入力して「申請する」ボタンを押してください。  
利用申請のご案内をお送りします。

メールアドレス

必須

店舗

必須

エル・スポーツ京都

会員番号

必須

0240000000

生年月日

必須

西暦 1990 年 1 月 1 日

電話番号


必須

075 - 723 - 2211

※会員でない方は [こちら](#)

申請する

**必須** 項目を入力してください。



ご入会お手続きの際に  
登録された情報が必要です。

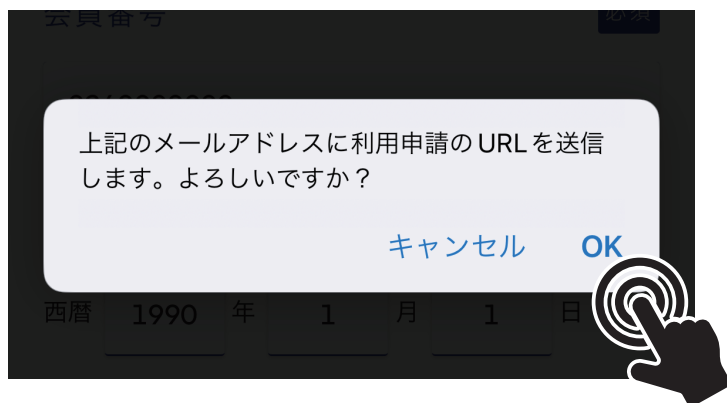


入力が完了したら  
「申請する」をタップします。

申請する



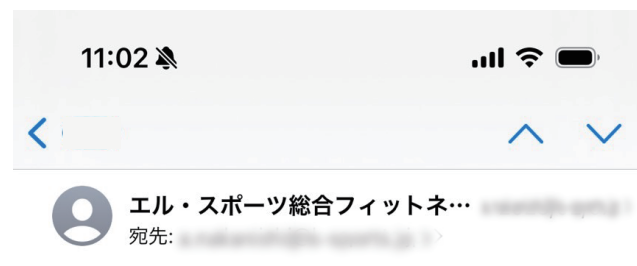




「OK」をタップし利用申請をします。



利用申請登録メールが届いたら  
最下部の**URLをタップ**します。



### 【エル・スポーツ】Web アカウント登録用URLのご案内

平素よりエル・スポーツをご利用いただきありがとうございます。  
インターネットサービスサイトのアカウント登録につきましてご案内いたします。  
本メール最下部のURLから、登録のお手続きを行ってください。

利用申請を完了するには、引き続き以下のURLにアクセスして申請手続きをお願いいたします。

[https://www.3e-atoms.jp/  
TESTLSPORTSWebUser/FiledApply/Mi7TV19t](https://www.3e-atoms.jp/TESTLSPORTSWebUser/FiledApply/Mi7TV19t)



[ホーム](#)インターネットサービス  
利用申請

会員番号

0240000000

メールアドレス

ログインID

必須

tanakahanako

半角英数字のみ使用できます。

IDが利用可能かチェック

パスワード

必須


●●●●●●

(再入力) パスワード

必須




●●●●●●


入力内容確認

**必須** 項目を入力してください。任意の  
ログインIDとパスワード  
を設定します。入力が完了したら  
「**入力内容確認**」をタップします。

入力内容確認



11:56   

 ホーム

インターネットサービス  
利用申請 確認

以下の内容でよろしければ、「登録」ボタンをクリックしてください。

会員番号

0240000000

メールアドレス



XXXXXXXXXX@XXXXXX.XXX

ログインID

tanakahanako

パスワード

(パスワードは表示しません)

入力内容に問題がなければ  
「登録」をタップします。





11:56   

 ホーム 

インターネットサービス  
利用申請 完了

**利用申請が完了しました。**  
ログインを行い、サービスをご利用ください。  
登録完了の通知をメールアドレスに送信しました。  
メールが届かない場合はお問い合わせください。

「ホーム」をタップし、  
ログインしてみましょう。

13:14

ATOMS-V

ログイン

アカウント情報

ログインID


tanakahanako

パスワード

ログイン

アカウント登録

ID、パスワードを忘れた方は[こちら](#)



ログインIDとパスワードを入力し  
「ログイン」をタップします。



あなた専用の  
予約アカウント♪





こちらのメニューをタップ！



**レッスン予約**  
はこちらから



予約したレッスンの  
**確認・キャンセルは**  
**こちら！**

過去12ヶ月の  
**レッスン受講状況が**  
**確認できます。**

**レッスン担当の**  
**代行がある場合は**  
こちらに表示されます。

# レッスン予約とキャンセル規定について

インターネットサービスから予約・キャンセルできるそれぞれの時間は以下の通りです。

レッスンの  
**ご予約**

毎月12日に翌月のスケジュールが公開されます  
※AM2:00~3:00頃



**30分前まで**  
Web予約可能

以降のご予約は施設に  
直接ご連絡ください

レッスンの  
**キャンセル**

(キャンセル待ちの取り消し含む)



**3時間前まで**  
無料キャンセル可能

レッスン開始3時間を  
切った場合のキャンセルは  
お電話またはメールで  
ご連絡ください。

以降のキャンセルについては一律  
キャンセル料(1,650円)が発生いたします。

※受講回数消化による対応はしていません


例

example


12:00  
開始のレッスン



8:59まで無料  
キャンセル可能



9:00以降は  
キャンセル料が発生



11:30まで  
Web予約可能



12:00から  
レッスン





# キャンセル待ちについて

キャンセル待ちの対応については、以下の通りです。

キャンセル待ち  
レッスン

● レッスン  
開始時刻の

**3時間前まで**  
**優先的にご案内**

予約に空きが出ない場合、**該当レッスン開始時刻の3時間前に**  
**キャンセル待ち申込は自動取り消し**となります。

ご案内がレッスン開始直前になる可能性があるため、ご理解、ご了承ください。


以降の確認・ご予約につきましては、お手数ですが**会員様ご自身でご確認**いただきますようお願いいたします。

例


*example*

12:00

開始のレッスン



9:00 に  
キャンセル待ち  
自動取り消し



空きが出れば  
11:30 まで  
Web 予約可能



12:00 から  
レッスン